
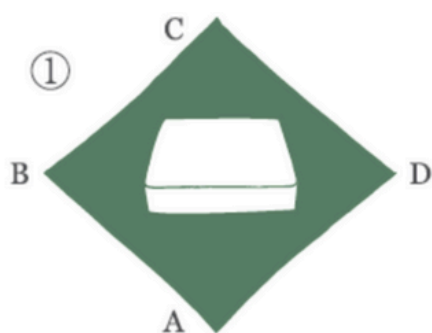


# *Joyeuses fêtes écoresponsables !*

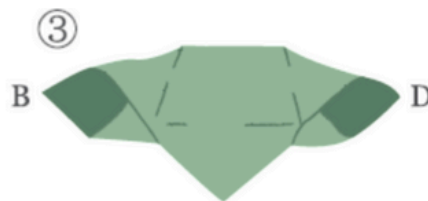


Cette année, pour emballer mes  
proches et leurs cadeaux,

*j'utilise d'autres matériaux !*



① Poser son furoshiki :  
l'endroit contre la table.



Rabattre la partie d'en face. (C)



Rabattre la partie face à nous (A)  
et glisser le coin sous la boîte à repas.



Nouer en utilisant le nœud  
« Mamusubi » les deux  
coins qui restent. (B et D)

Ici “**furokishi**” signifie **morceaux de tissu**  
que vous pouvez trouver d'occasion  
ou offrir un joli foulard



vidéo

